

Wyprawka pierwszoklasisty

tornister/plecak

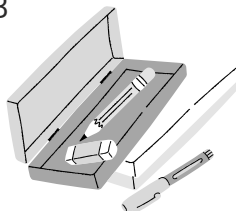
- na tyle duży, aby mieściły się w nim książki i zeszyty formatu A4
- dzieci zazwyczaj nie będą nosiły ze sobą większości książek (będą zostawiać część rzeczy w szafkach), nie musi on być więc bardzo solidny



piórnik

Rodzaj i wzór piórnika – dowolne, dobrze byłoby, gdyby piórnik po rozłożeniu nie zajmował całej ławki :) Warto zwrócić uwagę na wyposażenie - ważne, aby dzieci miały te przybory w jednym miejscu „pod ręką”, żeby nie musiały biegać po każdej rzecz do szafki:

- 3 naostrzone ołówki HB lub B
- kredki ołówkowe
- temperówka
- gumka do mazania
- linijka
- nożyczki
- co najmniej 2 kolorowe długopisy (kolory mogą być dowolne, mogą być brokatowe itd.)
- klej w sztyfcie (+ 2 zapasowe w szafce)




dodatkowo

- pisaki (nie muszą być w piórniku)
- teczka formatu A4 na karty pracy
- mniejsza plastikowa zapinana teczka lub piórnik/saszetka na karty obrazkowe z języka angielskiego
- blok techniczny A4
- blok techniczny A4 z kolorowymi kartkami
- blok rysunkowy A4 z kolorowymi kartkami
- bidon (w szkole jest baniak z wodą, z którego dzieci mogą korzystać)
- śniadaniówka

zeszyty


- zeszyt A4 (dowolna grubość) z potrójną liniaturą do edukacji polonistycznej (może, ale nie musi być to zeszyt z czerwonymi i niebieskimi liniami) - najlepiej w orientacji pionowej (są też dostępne zeszyty w orientacji poziomej)
- zeszyt A4 (dowolna grubość) z potrójną liniaturą do języka angielskiego
- zeszyt A4 (dowolna grubość) w kratkę do matematyki
- zeszyt A5 w kratkę 32-kartkowy do korespondencji



podręczniki

Korzystamy z książek z serii „Nowi Tropicele” wydawnictwa WSiP oraz z serii „Tiger” wydawnictwa Macmillan do języka angielskiego.

Podręczniki do edukacji polonistycznej, matematycznej i do języka angielskiego dzieci wypożyczają na początku roku z biblioteki szkolnej.



Ćwiczenia do edukacji polonistycznej, matematycznej i do j. angielskiego dzieci otrzymają w szkole na początku września.

POTRZEBNE BĘDĄ przezroczyste owijki na książki i ćwiczenia:

- format książek: 205x275 mm – 5 sztuk,
- format A4 - 2 sztuki

pozostałe materiały

Informacje na temat materiałów niezbędnych do nauki pozostałych przedmiotów (w-f, plastyka, muzyka, religia, informatyka) zostaną zamieszczone na stronie internetowej szkoły.

**WSZYSTKIE RZECZY
POWINNY BYĆ PODPISANE :)**

wychowawca klasy
Małgorzata Szukała

Plastyka

blok rysunkowy A4 + A3 (biały)
blok techniczny A4 (biały)
blok techniczny A4 (kolorowy)
zeszyt papierów kolorowych A4
farby plakatowe (6-12 kolorów)
farby akwarelowe (6-12 kolorów)
pędzelek do malowania (1 cienki oraz 1 gruby)
kredki ołówkowe (6-12 kolorów)
kredki woskowe lub pastele olejne (6-12 kolorów)
temperówka ołówek (kilka sztuk)
linijka (20cm)
klej biurowy
plastelina (6-12 kolorów)
flamastry (6-12 kolorów)
nożyczki teczka papierowa A4

W-F

Koszulka i spodenki w kolorze i ilości dowolnej, 1 para butów z białą (albo pomarańczową) podszewą i 1 para butów na dwór

Muzyka

Uczniowie w klasie 1 nie zakupują dodatkowych materiałów do muzyki.

Informatyka

Zeszyt 16 kartkowy w kratkę

Religia

dowolny zeszyt w kratkę, podręcznik „Pan Bóg jest naszym Ojcem” (dwie części) (red.)
ks. dr Paweł Płaczek, Wydawnictwo Święty Wojciech

Inne

Obuwie na zmianę do szkoły